

ООО «ТК Новгородская»


(наименование организации (лица), проводившего техническое обследование)


АКТ

ТЕХНИЧЕСКОГО ОБСЛЕДОВАНИЯ СИСТЕМЫ ТЕПЛОСНАБЖЕНИЯ

Электро котельной №2 п.Батецкий Новгородской области


(наименование источника теплоснабжения, муниципального образования)

 Шергин А.Л. / Шергин А.Л. /
(начальник района теплоснабжения)



СОГЛАСОВАНО:

Заместитель генерального директора
Главный инженер ООО «ТК Новгородская»

 / М.В. Белова /

«01» Октября 2025г.

(дата составления акта)

Общее описание системы теплоснабжения

Сведения о системе теплоснабжения:

- закрытая схема (в соответствии с требованиями Федерального закона №190-ФЗ);
- двухтрубная;
- температурный график – 95/70 °С.

Сведения об организации, предоставляющей услуги в сфере теплоснабжения:

ООО «ТК Новгородская».

Техническое обследование проводилось в отношении следующих объектов:

- 1) Электростанция №2 п. Батецкий ул. Лужская Новгородской области
- 2) Тепловые сети котельной №2 ул. Лужская п. Батецкий Новгородской области

Нормативно-правовые акты, регламентирующие требования к системам теплоснабжения (в том числе к источникам теплоснабжения):

- 1) Федеральный закон от 27.07.2010 года №190-ФЗ «О теплоснабжении»;
- 2) Федеральный закон от 23.11.2009 года №261-ФЗ «Об энергосбережении и о повышении энергетической эффективности и о внесении изменений в отдельные законодательные акты Российской Федерации»;
- 3) «Правила технической эксплуатации объектов теплоснабжения и теплопотребляющих установок». Документ утверждён приказом Минэнерго РФ от 14 мая 2025 года №511
- 4) Федеральные нормы и правила в области промышленной безопасности "Правила промышленной безопасности опасных производственных объектов, на которых используется оборудование, работающее под избыточным давлением"
- 5) Правила устройства и безопасной эксплуатации паровых котлов с давлением пара не более 0,07 МПа (0,7 кгс/см²), водогрейных котлов и водоподогревателей с температурой нагрева воды не выше 388 К (115⁰С) с изменениями № 1, 2, 3
- 6) Правила устройства электроустановок (ПУЭ)
- 7) Приказ Министерства строительства и жилищно-коммунального хозяйства Российской Федерации от 21 августа 2015 г. N 606/пр «Об утверждении методики комплексного определения показателей технико-экономического состояния систем теплоснабжения (за исключением теплопотребляющих установок потребителей тепловой энергии, теплоносителя, а также источников тепловой энергии, функционирующих в режиме комбинированной выработки электрической и тепловой энергии), в том числе показателей физического износа и энергетической эффективности объектов теплоснабжения, и порядка осуществления мониторинга таких показателей»

По результатам анализа нормативно-технической документации и визуально-инструментального обследования объектов централизованных систем теплоснабжения было установлено следующее:

Сведения о котельной

1.Общее:

1.1. Адрес расположения электрокотельной: п.Батецкий ул.Лужская Новгородской области

1.2. Характеристика источника теплоснабжения (на 01.10.2025г.):

- год ввода котельной в эксплуатацию – 2013

порядковый № котла	№1	№2				
марка котла	ЭПЗ-100	ЭПЗ-100				
вид топлива	электроэнергия	электроэнергия				
мощность, Гкал/ч	0,086	0,086				
год установки	2015г.	2014г.				
техническое состояние котла	котел в рабочем состоянии	котел в рабочем состоянии				
КПД	100	100				
% износа	26	28				

оборудование					
Марка	Сетевые насосы КМ 40/20 (2 шт)	Насосы ГВС	Насосы подпиточные	Насосы циркуляционные	Дымососы/вентиляторы
Количество, шт.	2			-	
износ	50				

1.3. Установленная мощность котельной: 0,172 Гкал/час, Располагаемая мощность: 0,172 Гкал/час

1.4. Подключенная нагрузка: 0,06Гкал/час

1.5. Соответствие мощности существующей нагрузке: соответствует

1.6. Состояние котельного оборудования:

- уровень фактического износа основного и вспомогательного оборудования – см.таблицу п. 1.2.
- наличие капитального ремонта оборудования - капитальный ремонт оборудования проводился;

- проведенные ремонтные работы за последние 2 года (объем средств, наименование отремонтированного оборудования):

2024 год – не производилось

2025 год – не производилось

1.7. Экологическая обстановка:

Источники выбросов вредных и загрязняющих веществ котельной инвентаризованы, нормативы выбросов утверждены. Контроль за выбросом вредных и загрязняющих веществ котельной производится ежегодно согласно-плану-графика проведения замеров, разработанного в рамках проекта ПДВ, проекта инвентаризации источников выбросов. Отходы, образующиеся на котельной паспортизованы, заключены договора со специализированными лицензированными организациями на вывоз отходов. Размеры санитарно-защитной зоны не установлены.

1.8. Топливо:

- основное топливо: Электроэнергия;

1.9. Показатели котельной за 2024г.

Наименование показателя	Единица измерения	Электростанция	
		Фактические значения	Примечание
КПД котельного оборудования	%		
Удельный расход электрической энергии на собственные нужды за год	кВт.ч/Гкал		
Удельный расход топлива на отпуск тепловой энергии	кг.у.т./Гкал		
Полезный отпуск конечным потребителям (реализация), в том числе:	Гкал	96,82	
население :	Гкал	96,82	
- на отопление	Гкал	96,82	
- горячее водоснабжение	Гкал		
бюджетные организации:	Гкал		
- на отопление	Гкал		
- горячее водоснабжение	Гкал		
прочие :	Гкал		
- на отопление	Гкал		
- горячее водоснабжение	Гкал		
Интенсивность отказов котельного оборудования			

1.10. Проведенные экспертизы промышленной безопасности:

1.11. Рост экономически обоснованного тарифа за 2020-2025 годы:

01.07.2020г.-30.06.2021г. – 2622,43 руб. за 1 Гкал

01.07.2021г.-30.06.2022г. – 2963,35 руб. за 1 Гкал

01.07.2022г.-30.11.2022г. – 3081,88 руб. за 1 Гкал

01.12.2022г.-31.07.2023г. – 3315,00 руб. за 1 Гкал

01.08.2023г.-30.06.2024г – 3292,77 руб. за 1 Гкал

01.07.2024г.-31.08.2024г. – 3745,31 руб. за 1 Гкал

01.09.2024г.-30.06.2025г. – 3666,71 руб. за 1 Гкал

1.12. Дополнительные параметры:

- наличие автоматического погодного и часового регулирования: существует;
- наличие частотно-регулируемых приводов на насосном оборудовании: отсутствует;
- наличие автоматизации процессов подачи топлива: отсутствует;
- наличие автоматики, отвечающей за регулировку рабочих параметров, сбор и передачу данных о состоянии оборудования оператору котельной: существует.

2. Описание выявленных дефектов и нарушений с привязкой к конкретному объекту с приложением фотоматериалов, результатов инструментальных исследований (испытаний, измерений) на дату обследования:

3. Заключение о техническом состоянии (аварийности) объектов системы теплоснабжения
Котельное оборудование находится в ограниченно рабочем состоянии.

4. Заключение о возможности, условиях (режимах) и сроках дальнейшей эксплуатации объектов системы теплоснабжения в соответствии с требованиями, установленными законодательством.

После проведения необходимого планового ремонта оборудования котельной дальнейшая эксплуатация возможна.

5. Рекомендации, в том числе предложения по плановым значениям показателей надежности и энергетической эффективности, по режимам эксплуатации обследованных объектов, по мероприятиям с указанием предельных сроков их проведения (включая проведение капитального ремонта и реализацию инвестиционных проектов), необходимых для достижения предложенных плановых значений показателей надежности, и энергетической эффективности, рекомендации по способам приведения объектов системы теплоснабжения в состояние, необходимое для дальнейшей эксплуатации, и возможные проектные решения.

Сведения о тепловых сетях

1.Общее:

1.1. Адрес расположения тепловых сетей: п.Батецкий ул.Лужская Новгородской области

1.2. Характеристика тепловых сетей (на 01.10.2025г.):

Наименование участка	Подающая труба		Вид прокладк и	Обратная труба		Вид прокладк и	Толщина стенки	
	наружны й диаметр	Длин а (м)		наружны й диаметр	длин а (м)		подающ ая	обратна я
трассы	(мм)			(мм)		(мм)	(мм)	
01	57	42	Наруж.	57	42	Наруж.	40	40

1.3. Давление теплоносителя:

на выходе из котельной – 2,0кгс/см², на входе в котельную – 1,6 кгс/см².

1.4. Температура теплоносителя:

95/70 °С в зависимости от температуры наружного воздуха.

1.5. Состояние тепловых сетей:

- уровень фактического износа тепловых сетей – 30%;

- проведенные ремонтные работы за последние 2 года (объем средств, наименование отремонтированного участка сетей):

2023 год – капремонт теплосетей не проводился;

2024 года – капремонт теплосетей не производился

2025 года – капремонт теплосетей не производился

1.6 Показатели котельной за 2025г.:

Наименование показателя	Единица измерения	Фактические значения	Примечание
1. Показатели теплоносителя			

Температура воды в подающем трубопроводе тепловой сети	°С	95	при температуре наружного воздуха t _{нв} = - 29°С
Температура воды в обратном трубопроводе тепловой сети	°С	70	при температуре наружного воздуха t _{нв} = - 29°С
Давление воды в подающем трубопроводе тепловой сети	кгс/см ²	2,0	
Давление воды в обратном трубопроводе	кгс/см ²	1,6	
Процент износа трубопроводов	%	50	
Количество отказов тепловых сетей в год			вынужденные отключения участков тепловой сети с ограничением отпуска тепловой энергии потребителям
Количество прекращений подачи тепловой энергии, теплоносителя в результате технологических нарушений на тепловых сетях на 1 км тепловых сетей	ед/км	2024г. – 0 2025г. - 0	
Количество прекращений подачи тепловой энергии, теплоносителя в результате технологических нарушений на источниках тепловой энергии на 1 Гкал/час установленной мощности	ед/(Гкал/ч)	2024г. – 0 2025г. - 0	

2. Описание выявленных дефектов и нарушений с привязкой к конкретному объекту с приложением фотоматериалов, результатов инструментальных исследований (испытаний, измерений) на дату обследования:

- 2.1. Наличие коррозии на участках сетей: обследования не проводились
- 2.2. Наличие ветхого изоляционного материала: см.таблицу п. 1.2.

3. Заключение о техническом состоянии (аварийности) объектов системы теплоснабжения

Тепловые сети соответствуют техническим требованиям.

4. Заключение о возможности, условиях (режимах) и сроках дальнейшей эксплуатации объектов системы теплоснабжения в соответствии с требованиями, установленными законодательством.

Эксплуатация сетей в очередном отопительном периоде возможна.

5. Рекомендации, в том числе предложения по плановым значениям показателей надежности и энергетической эффективности, по режимам эксплуатации обследованных объектов, по мероприятиям с указанием предельных сроков их проведения (включая проведение капитального ремонта и реализацию инвестиционных проектов), необходимых для достижения предложенных плановых значений показателей надежности, и энергетической эффективности, рекомендации по способам приведения объектов системы теплоснабжения в состояние, необходимое для дальнейшей эксплуатации, и возможные проектные решения.

По результатам технического обследования рекомендуется

