

ООО «ТК Новгородская»


(наименование организации (лица), проводившего техническое обследование)


АКТ

ТЕХНИЧЕСКОГО ОБСЛЕДОВАНИЯ СИСТЕМЫ ТЕПЛОСНАБЖЕНИЯ

Котельная №21 сМедведь Шимский район


(наименование источника теплоснабжения, муниципального образования)


(начальник района теплоснабжения)



СОГЛАСОВАНО:

Заместитель генерального директора
Главный инженер ООО «ТК Новгородская»

 / М.В. Белова /

«01» октября 2025г.

(дата составления акта)

Общее описание системы теплоснабжения

Сведения о системе теплоснабжения:

- закрытая схема (в соответствии с требованиями Федерального закона №190-ФЗ);
- двухтрубная;
- температурный график – 95/70 °С.

Сведения об организации, предоставляющей услуги в сфере теплоснабжения:

ООО «ТК Новгородская».

Техническое обследование проводилось в отношении следующих объектов:

- 1) Котельная №21 с.Медведь Новгородской области
- 2) Тепловые сети котельной №21 с.Медведь Новгородской области

Нормативно-правовые акты, регламентирующие требования к системам теплоснабжения (в том числе к источникам теплоснабжения):

- 1) Федеральный закон от 27.07.2010 года №190-ФЗ «О теплоснабжении»;
- 2) Федеральный закон от 23.11.2009 года №261-ФЗ «Об энергосбережении и о повышении энергетической эффективности и о внесении изменений в отдельные законодательные акты Российской Федерации»;
- 3) «Правила технической эксплуатации объектов теплоснабжения и теплопотребляющих установок». Документ утверждён приказом Минэнерго РФ от 14 мая 2025 года №511
- 4) Федеральные нормы и правила в области промышленной безопасности "Правила промышленной безопасности опасных производственных объектов, на которых используется оборудование, работающее под избыточным давлением"
- 5) Правила устройства и безопасной эксплуатации паровых котлов с давлением пара не более 0,07 МПа (0,7 кгс/см²), водогрейных котлов и водоподогревателей с температурой нагрева воды не выше 388 К (115⁰С) с изменениями № 1, 2, 3
- 6) Правила устройства электроустановок (ПУЭ)
- 7) Приказ Министерства строительства и жилищно-коммунального хозяйства Российской Федерации от 21 августа 2015 г. N 606/пр «Об утверждении методики комплексного определения показателей технико-экономического состояния систем теплоснабжения (за исключением теплопотребляющих установок потребителей тепловой энергии, теплоносителя, а также источников тепловой энергии, функционирующих в режиме комбинированной выработки электрической и тепловой энергии), в том числе показателей физического износа и энергетической эффективности объектов теплоснабжения, и порядка осуществления мониторинга таких показателей»

По результатам анализа нормативно-технической документации и визуально-инструментального обследования объектов централизованных систем теплоснабжения было установлено следующее:

Сведения о котельной

1.Общее:

1.1. Адрес расположения котельной: с.Мевдедь Новгородской области

1.2. Характеристика источника теплоснабжения (на 18.04.2024г.):

- год ввода котельной в эксплуатацию – 1973 г

порядковый № котла	№1	№2	№3		№5	
марка котла	КВС-1	КВС-1	КВС-1		КВС-1	
вид топлива	уголь	уголь	уголь		уголь	
мощность, Гкал/ч	0,6	0,6	0,6		0,6	
год установки	2014г.	2013г.	2017г.		2019г.	
техническое состояние котла	котел в рабочем состоянии	котел в не рабочем состоянии	котел в рабочем состоянии		котел в рабочем состоянии	
КПД	53	54	53		53	
% износа	20	50	80		80	

оборудование					
Марка	Сетевые насосы	Насосы ГВС	Насосы подпиточные	Насосы циркуляционные	Дымососы/вентиляторы
	КМ 100-80-160 Pedrollo		К-20-30		ВД-6
Количество, шт.	2	0	2	-	1
износ	60	0	30		80

1.3. Установленная мощность котельной: 3,0 Гкал/час, Располагаемая мощность: 2,6 Гкал/час

1.4. Подключенная нагрузка: 1,89 Гкал/час

1.5. Соответствие мощности существующей нагрузке: соответствует

1.6. Состояние котельного оборудования:

- уровень фактического износа основного и вспомогательного оборудования – см.таблицу п. 1.2.
- наличие капитального ремонта оборудования - капитальный ремонт оборудования проводился;
- проведенные ремонтные работы за последние 2 года (объем средств, наименование отремонтированного оборудования):

1.7. Экологическая обстановка:

Источники выбросов вредных и загрязняющих веществ котельной инвентаризированы, нормативы выбросов утверждены. Контроль за выбросом вредных и загрязняющих веществ котельной производится ежегодно согласно-плану-графика проведения замеров, разработанного в рамках проекта ПДВ, проекта инвентаризации источников выбросов. Отходы, образующиеся на котельной паспортизированы, заключены договора со специализированными лицензированными организациями на вывоз отходов. Размеры санитарно-защитной зоны не установлены.

1.8. Топливо:

- основное топливо: уголь;

- аварийный вид топлива: дрова.

1.9. Показатели котельной за 2024г.

Наименование показателя	Единица измерения	котельная №21, с.Медведь	
		Фактические значения	Примечание
КПД котельного оборудования	%		
Удельный расход электрической энергии на собственные нужды за год	кВт.ч/Гкал	68	
Удельный расход топлива на отпуск тепловой энергии	кг.у.т./Гкал	258,09	
Полезный отпуск конечным потребителям (реализация), в том числе:	Гкал	2956,64	
население :	Гкал	2242,47	
- на отопление	Гкал	2227,07	
- горячее водоснабжение	Гкал		
бюджетные организации:	Гкал	157,48	
- на отопление	Гкал	157,48	
- горячее водоснабжение	Гкал		
прочие :	Гкал	6,04	
- на отопление	Гкал	6,04	
- горячее водоснабжение	Гкал		
Интенсивность отказов котельного оборудования			

1.10. Проведенные экспертизы промышленной безопасности:

1.11. Рост экономически обоснованного тарифа за 2017-2020 годы:

01.07.2017г.-30.06.2018г. – 2951,28 руб. за 1 Гкал

01.07.2018г.-30.06.2019г. – 3013,12 руб. за 1 Гкал

01.07.2019г.-30.06.2020г. – 3083,47 руб. за 1 Гкал.

1.12. Дополнительные параметры:

- наличие автоматического погодного и часового регулирования: отсутствует;
- наличие частотно-регулируемых приводов на насосном оборудовании: отсутствует;
- наличие автоматизации процессов подачи топлива: отсутствует;
- наличие автоматики, отвечающей за регулировку рабочих параметров, сбор и передачу данных о состоянии оборудования оператору котельной: отсутствует.

2. Описание выявленных дефектов и нарушений с привязкой к конкретному объекту с приложением фотоматериалов, результатов инструментальных исследований (испытаний, измерений) на дату обследования:

- 2.1. Наличие коррозии на котельном оборудовании: выявлены дефекты на котлах №№1,2,3,4,5
- 2.2. Наличие загрязнения нагревательных элементов котлов: наличие нагаров на внутренних поверхностях нагрева котлов №1,3 и 5.
- 2.3. Наличие неисправных предохранительных устройств: предохранительные устройства в рабочем состоянии
- 2.4. Наличие дефектов в обмуровки/теплоизоляции котла: дефекты обмуровки котлов № 1,3 и5.

3. Заключение о техническом состоянии (аварийности) объектов системы теплоснабжения
Котельное оборудование находится в ограниченно рабочем состоянии.

4. Заключение о возможности, условиях (режимах) и сроках дальнейшей эксплуатации объектов системы теплоснабжения в соответствии с требованиями, установленными законодательством.

После проведения необходимого планового ремонта оборудования котельной дальнейшая эксплуатация возможна.

5. Рекомендации, в том числе предложения по плановым значениям показателей надежности и энергетической эффективности, по режимам эксплуатации обследованных объектов, по мероприятиям с указанием предельных сроков их проведения (включая проведение капитального ремонта и реализацию инвестиционных проектов), необходимых для достижения предложенных плановых значений показателей надежности, и энергетической эффективности, рекомендации по способам приведения объектов системы теплоснабжения в состояние, необходимое для дальнейшей эксплуатации, и возможные проектные решения.

По результатам технического обследования рекомендуется произвести замену котлов №2 и 4, а также дымососа данных котлоагрегатов, в связи с тем, что проведение капитального ремонта данного оборудования является нецелесообразным, кроме того наблюдается удорожание стоимости тепловой энергии по причине морального и физического износа оборудования

Сведения о тепловых сетях

1.Общее:

1.1. Адрес расположения тепловых сетей: с.Медведь Новгородской области

1.2. Характеристика тепловых сетей (на 18.09.2024г.):

Наименование участка	Подающая труба		Вид прокладк и	Обратная труба		Вид прокладк и	Толщина стенки	
	трассы	наружны й диаметр		Длин а (м)	наружны й диаметр		длин а (м)	подающ ая
	(мм)			(мм)		(мм)	(мм)	
1	76	102	Надз.	76	102	Надз.	40	40
2	57	176	Надз.	57	98	Надз.	40	40
3	108	32	Подз.	108	32	Подз.	40	40
4	57	40	Надз.	57	40	Надз.	40	40
5	57	85	Подз.	57	85	Подз.	40	40
6	159	238	Надз.	159	238	Надз.	40	40
7	57	50	Надз.	57	50	Надз.	40	40
8	133	210	Надз.	133	210	Надз.	40	40
9	57	25	Надз.	57	25	Надз.	40	40
10	57	54	Надз.	57	54	Надз.	40	40
11	57	25	Подз.	57	25	Подз.	40	40
12	57	50	Надз.	57	50	Надз.	40	40
13	57	54	Надз.	57	54	Надз.	40	40
14	108	90	подзем	108	90	подзем	40	40
15	76	154	Подзем.	76	154	Подзем.	40	40

1.3. Давление теплоносителя:

на выходе из котельной –4,0 кгс/см², на входе в котельную – 3,2 кгс/см².

1.4. Температура теплоносителя:

95/70 °С в зависимости от температуры наружного воздуха.

1.5. Состояние тепловых сетей:

- уровень фактического износа тепловых сетей – 72%;

- проведенные ремонтные работы за последние 2 года (объем средств, наименование отремонтированного участка сетей):

2022 год – капремонт теплосетей 100 метров труба 159мм;

2023 года – капремонт теплосетей 100 метров труба 159мм.

2024 года – капремонт теплосетей не проводился

2025 года – капремонт теплосетей не проводился

1.6 Показатели котельной за 2024г.:

Наименование показателя	Единица измерения	Фактические значения	Примечание
1. Показатели теплоносителя			
Температура воды в подающем трубопроводе тепловой сети	°С	95	при температуре наружного воздуха tнв=-29°С
Температура воды в обратном трубопроводе тепловой сети	°С	70	при температуре наружного воздуха tнв=-29°С
Давление воды в подающем трубопроводе тепловой сети	кгс/см ²	4,0	
Давление воды в обратном трубопроводе	кгс/см ²	3,2	
Процент износа трубопроводов	%	39	
Количество отказов тепловых сетей в год			вынужденные отключения участков тепловой сети с ограничением отпуска тепловой энергии потребителям
Количество прекращений подачи тепловой энергии, теплоносителя в результате технологических нарушений на тепловых сетях на 1 км тепловых сетей	ед/км	2024г. – 0 2025г. - 0	
Количество прекращений подачи тепловой энергии, теплоносителя в результате технологических нарушений на источниках тепловой энергии на 1 Гкал/час установленной мощности	ед/(Гкал/ч)	2024г. – 0 2025г. - 0	

2. Описание выявленных дефектов и нарушений с привязкой к конкретному объекту с приложением фотоматериалов, результатов инструментальных исследований (испытаний, измерений) на дату обследования:

2.1. Наличие коррозии на участках сетей: обследования не проводились

2.2. Наличие ветхого изоляционного материала: см.таблицу п. 1.2.

3. Заключение о техническом состоянии (аварийности) объектов системы теплоснабжения
Тепловые сети соответствуют техническим требованиям.

4. Заключение о возможности, условиях (режимах) и сроках дальнейшей эксплуатации объектов системы теплоснабжения в соответствии с требованиями, установленными законодательством.

Эксплуатация сетей в очередном отопительном периоде возможна.

5. Рекомендации, в том числе предложения по плановым значениям показателей надежности и энергетической эффективности, по режимам эксплуатации обследованных объектов, по мероприятиям с указанием предельных сроков их проведения (включая проведение капитального ремонта и реализацию инвестиционных проектов), необходимых для достижения предложенных плановых значений показателей надежности, и энергетической эффективности, рекомендации по способам приведения объектов системы теплоснабжения в состояние, необходимое для дальнейшей эксплуатации, и возможные проектные решения.

По результатам технического обследования рекомендуется